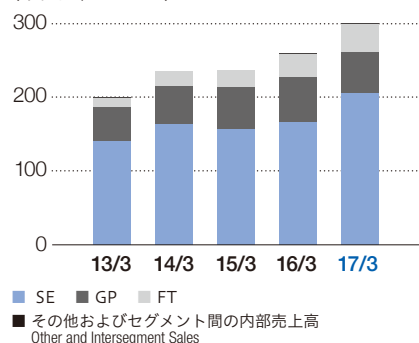


セグメント別データ Consolidated Segment Data

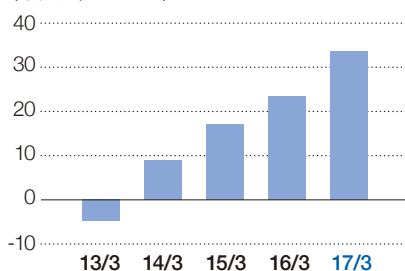
売上高 Net sales

(十億円 / ¥ billions)



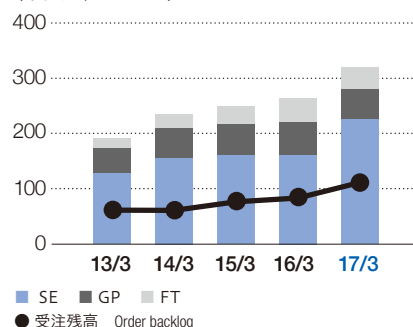
営業利益 Operating income

(十億円 / ¥ billions)



受注高・受注残高 Orders received & Order backlog

(十億円 / ¥ billions)



売上高 Net sales

百万円 / ¥ millions

	2013/3	2014/3	2015/3	2016/3	2017/3
セミコンダクターソリューション事業 Semiconductor Solutions	140,689	163,132	157,478	165,801	206,097
グラフィックアンドプレジジョンソリューション事業 Graphic and Precision Solutions	46,323	52,156	55,706	61,279	54,748
グラフィックアーツ機器 Graphic Arts Equipment	40,196	43,935	46,747	52,305	45,830
プリント基板関連機器 PCB-related Equipment	6,127	8,221	8,958	8,974	8,918
ファインテックソリューション事業 Finetech Solutions	12,041	19,849	23,774	31,589	38,104
その他 Other	739	807	769	1,084	1,452
セグメント間の内部売上高 Intersegment Sales	—	—	(82)	(80)	(169)
合計 Total	199,795	235,946	237,645	259,675	300,233

地域別売上高 Domestic and overseas sales

百万円 / ¥ millions

	2013/3	2014/3	2015/3	2016/3	2017/3
北米 North America	45,185	47,093	52,991	36,218	27,542
アジア・オセアニア Asia & Oceania	80,394	111,555	92,320	126,716	180,170
欧州 Europe	19,226	21,913	36,828	20,160	22,872
その他 Other	10,878	2,083	2,021	3,350	10,261
日本 Japan	44,109	53,300	53,483	73,229	59,385

なお、国別地域別で見た場合の2017年3月期の主な売上先は、台湾 93,748百万円、韓国 20,508百万円、中国 49,981百万円、米国 27,245百万円です。
Looking at sales by country or geographic area, principal sales to customers in Taiwan amounted to ¥ 93,748 million, in South Korea ¥ 20,508 million, in China ¥ 49,981 million and in the United States ¥ 27,245 million.

営業利益 Operating income

百万円 / ¥ millions

	2013/3	2014/3	2015/3	2016/3	2017/3
セミコンダクターソリューション事業 Semiconductor Solutions	(3,752)	8,759	15,737	18,715	29,315
グラフィックアンドプレジジョンソリューション事業 Graphic and Precision Solutions	1,474	2,767	2,840	3,169	2,224
ファインテックソリューション事業 Finetech Solutions	(835)	(422)	339	2,748	4,391
その他 Other	(158)	(652)	(805)	(1,137)	(1,453)
調整額 Adjustments	(1,560)	(1,550)	(943)	62	(745)
合計 Total	(4,833)	8,902	17,167	23,557	33,731

受注高・受注残高 Orders received & Order backlog

百万円 / ¥ millions

	2013/3	2014/3	2015/3	2016/3	2017/3
セミコンダクターソリューション事業 Semiconductor Solutions	127,793	156,040	160,566	161,599	225,409
グラフィックアンドプレジジョンソリューション事業 Graphic and Precision Solutions	46,106	54,005	57,154	58,976	55,997
グラフィックアーツ機器 Graphic Arts Equipment	39,732	45,677	48,160	50,245	46,041
プリント基板関連機器 PCB-related Equipment	6,374	8,328	8,993	8,731	9,957
ファインテックソリューション事業 Finetech Solutions	17,906	24,748	31,590	43,610	39,815
その他 Other	—	—	—	—	—
受注高合計 Total	191,805	234,793	249,310	264,185	321,221
受注残高 Order backlog	78,767	78,422	90,773	96,287	118,558